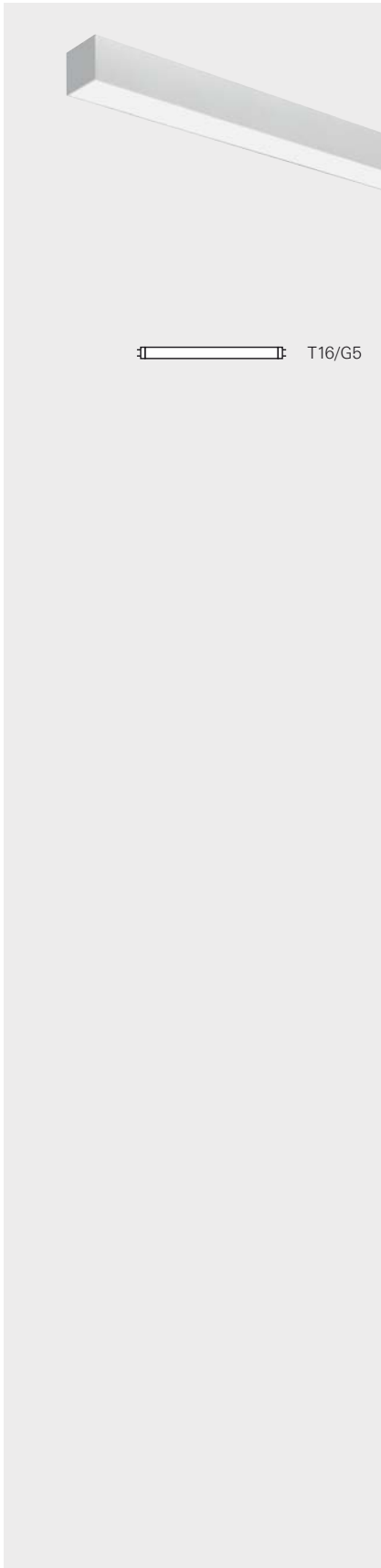



Lichtkanal



LK 120 Lichtkanal

- für direkte Beleuchtung
- lineare Lampenanordnung
- symmetrische Lichtverteilung
- EVG integriert
- 5-polige Anschlussklemme
- Acrylabdeckung opal
- stranggepresstes Aluminiumprofil



Wattage



Aufbau/Pendel/Einbau

Länge L

ohne Enddeckel

T16/G5

1 x 21 W
1 x 28 W
1 x 35 W
1 x 39 W
1 x 49 W
1 x 54 W
1 x 80 W

LK 120.121
LK 120.128
LK 120.135
LK 120.139
LK 120.149
LK 120.154
LK 120.180

880 mm
1180 mm
1480 mm
880 mm
1480 mm
1180 mm
1480 mm



Wattage



Aufbau/Pendel/Einbau


Länge L

ohne Enddeckel

2 x 21 W
2 x 28 W
2 x 35 W
2 x 39 W
2 x 49 W
2 x 54 W
2 x 80 W

LK 120.221
LK 120.228
LK 120.235
LK 120.239
LK 120.249
LK 120.254
LK 120.280

1760 mm
2360 mm
2960 mm
1760 mm
2960 mm
2360 mm
2960 mm



Wattage



Aufbau/Pendel/Einbau

Länge L

ohne Enddeckel

3 x 21 W
3 x 28 W
3 x 39 W
3 x 54 W

LK 120.321
LK 120.328
LK 120.339
LK 120.354

2628 mm
3528 mm
2628 mm
3528 mm

Zubehör: siehe Seite 445

Schutzkl. I
IP20
230V/50Hz



■ alu eloxiert
□ weiß